

Родителям о безопасности.

ОТКРЫТОЕ ОКНО – ОПАСНОСТЬ ДЛЯ РЕБЕНКА!

Для создания безопасной среды в квартире, где есть малыш, необходимо соблюдать следующие правила:

- 1 Открывая окна, убедитесь, что ребенок находится под присмотром
- 2 Никогда не оставляйте спящего ребенка одного в квартире
- 3 Не показывайте ребенку, как открывается окно
- 4 Не разрешайте ребенку выходить на балкон без сопровождения взрослых
- 5 Открывайте преимущественно форточки, пластиковые окна - открывайте вверх
- 6 Отодвиньте всю мебель от окон
- 7 Установите фиксаторы, блокираторы окон
- 8 Поставьте на подоконник цветы или предметы



ОТКРЫТОЕ ОКНО - ОПАСНОСТЬ ДЛЯ РЕБЕНКА!



НЕ ОСТАВЛЯЙТЕ окна и балконную дверь открытыми в комнате, где находится ребенок!

ПОМНИТЕ: москитная сетка не выдерживает веса малолетнего ребёнка!

НЕОБХОДИМО убрать стулья, кровати, др. предметы мебели от окна, так как малыш может легко вскарабкаться на подоконник.

ИСПОЛЬЗУЙТЕ верхние форточки или же вертикальный режим проветривания!

БЛОКИРУЙТЕ окна так, чтобы ребёнок не смог их открыть самостоятельно, используйте специальные замки, ограничители, цепочки.


НЕ ОСТАВЛЯЙТЕ маленького ребёнка в квартире без присмотра!

УВАЖАЕМЫЕ РОДИТЕЛИ!
СДЕЛАЙТЕ ВАШЕ ОКНО
БЕЗОПАСНЫМ ДЛЯ РЕБЕНКА!

ПОЖАРНАЯ БЕЗОПАСНОСТЬ




**СПИЧКИ ДЕТЯМ
НЕ ИГРУШКА!**



**БУДЬ С ПЛИТОЙ
ОЧЕНЬ ОСТОРОЖЕН!**




**НЕ ОСТАВЛЯЙ УТЮГ
БЕЗ ПРИСМОТРА!**



**НЕ ИСПОЛЬЗУЙ
СЛОМАННЫЕ ГИРЛЯНДЫ!**



**ПЕТАРДЫ - ОПАСНЫ!
НЕ ИГРАЙ С НИМИ!**



**ОХРАНЯЙ ЛЕС
НЕ ОСТАВЛЯЙ КОСТЁР!**

Если ты велосипедист



Перед тем, как отправиться в путь, проверь исправность своего велосипеда!!! Проверь тормоза, звонок, крепление руля и сиденья. Если есть необходимость, подкачай шины!



Как только ты сел за руль своего велосипеда, ты стал водителем! А если ты стал водителем, то ты обязан соблюдать правила дорожного движения и теперь ты несешь ответственность за свои действия!!!



ВАПОМНИ!!!



Этот знак означает начало велосипедной дорожки!



Знай! Если ты решил покататься на велосипеде вместе с друзьями, ни в коем случае нельзя устраивать гонки на проезжей части, обгонять, и мешать движению транспорта!



Чтобы избежать травм и опасностей, ты должен ездить на своем велосипеде только в своем дворе и местах, специально отведенных для велосипедистов.

ПОМНИ! ПРОЕЗЖАЯ ЧАСТЬ ТОЛЬКО ДЛЯ МАШИНЫ!



Если ты встретил этот знак – нельзя ездить по этой дороге на велосипеде. ЗАПРЕЩЕНО! Необходимо сойти с велосипеда и вести его пешком с собой.



Пересекать пешеходный переход велосипедисту следует **НЕ** на велосипеде!

Нужно слезть с велосипеда и перейти пешком, ведя свой велосипед рядом!

Запрещено буксировать кого-то при помощи своего велосипеда!

Запрещается ездить на велосипеде, не держась руками за руль, или держаться одной рукой и перевозить пассажиров!